



ESTA SEMANA EN NOTIFIX

- [Norbord sigue superando a sus competidores en el 1T-2013](#)
- [Perú continúa como principal mercado para muebles RTA colombianos en 1T- 2013](#)
- [La cocina Chef de Magppie seleccionada "Mejor Cocina del Año 2013"](#)
- [Sodimac y el mercado brasilero para el mejoramiento del hogar](#)
- [RTA Design obtiene Certificación FSC de Cadena de Custodia](#)
- [El Grupo Mauro Saviola "La empresa Eco-Ética" llega a su 50 aniversario](#)
- [El Dragon Press de Siempelkamp, el nuevo concepto de prensa de bajo presupuesto](#)
- [Fútbol y muebles, la estrategia promocional del Proyecto Orchestra Brasil](#)



PROVEEDORES

Norbord sigue superando a sus competidores en el 1T-2013

CANADA (Notifix).- El fabricante canadiense de Tableros, Norbord, siguió demostrando un desempeño superior ante sus competidores en el 1T-2013. En línea con la recuperación del mercado de la construcción en Norte América, Norbord mejoró sus ventas en un 44,3% en el período superando a la colombiana Tablemac (39,3%) y a la brasileña Duratex (18,5%). Una notable mejora en el EBITDA de Norbord también se logró con un aumento del 428,6%, por encima de Duratex (49,1%) y Masisa de Chile (37,4%). Así mismo, Norbord obtuvo la mayor mejora en su margen EBITDA, con un aumento de más de 20 puntos porcentuales en comparación con el mismo periodo de 2012, seguida de Duratex (7,6 p.p) y Masisa (4,1 p.p).



DATOS Y HECHOS

Fabricantes de tableros, comparativo de ventas

Periodo Enero - Marzo. En millones

Empresa		2013	2012	Var.
Masisa	USD	329,8	308,1	7,0%
Eucatex*	BRR	252,7	218,9	15,4%
Tablemac	COP	41.446,0	29.752,0	39,3%
Duratex	BRR	554,1	467,6	18,5%
Arauco*	USD	1.182,3	1.010,4	17,0%
Norbord	USD	365,1	253,0	44,3%
Sonae	EUR	318,0	353,0	-9,9%

* Incluye todos los productos Fuente: Informes Trimestrales

EN LA MIRA

FITECMA

2 a 6 de Julio
Buenos Aires, Argentina



EXPOAMPIMM

3 a 5 de Julio
Ciudad de México, México



CASA BRASIL

13 a 16 de Agosto
Bento Gonçalves, Brasil



FABRICANTES

Perú continúa como principal mercado para muebles RTA colombianos en 1T-2013

PERU (Notifix).- Las importaciones peruanas de muebles RTA de la vecina Colombia alcanzaron USD 801.285 en el primer trimestre de 2013. Manteniendo su posición como principal destino de muebles RTA colombianos. Seguido de cerca por Chile, con importaciones por USD 749.023 y México con USD 701.803, destinos que aumentaron sus compras a una tasa muy superior a Perú en comparación con el 1T-2012.

[Ver más en Notifix.info](http://www.notifix.info)

DATOS Y HECHOS

Colombia, exportación de muebles RTA


Periodo Enero-Marzo. En USD-FOB

	2013	2012	Var.
Bolivia	95.568	118.051	-19,0%
Chile	749.023	238.849	213,6%
Centro América/Caribe	390.768	332.792	17,4%
Ecuador	226.279	302.196	-25,1%
EE.UU.	143.930	20.021	618,9%
México	701.803	320.471	119,0%
Perú	801.285	750.508	6,8%
Venezuela	200.691	518.583	-61,3%

Fuente: Notifix/Sisduan

DISEÑO

La cocina Chef de Magppie seleccionada "Mejor Cocina del Año 2013"



INDIA (Notifix).- El fabricante de cocinas indio, Magppie, obtuvo con su cocina Chef la distinción internacional EDIDA como Mejor Cocina del Año otorgada anualmente por la Revista ELLE Deco y el jurado compuesto por los 25 Editores en Jefe de sus publicaciones en el mundo.

Este año el ganador tiene la característica de tener un particular perfil global. El fabricante, Magppie, con sede en Nueva Delhi, desarrolló su cocina Chef sobre un concepto del diseñador industrial alemán Stefan Diez, quien seleccionó como material para el mesón completo, incluyendo gabinetes y cajones, un granito vetado brasileiro. Por el peso del material se requirió una solución especial que garantizará un cierre óptimo, silencioso y fluido para los cajones y para ello el diseñador recurrió al fabricante austriaco de correderas y herrajes Grass.

[Ver más en Notifix.info](http://www.notifix.info)

DATOS Y HECHOS

Colombia, exportadores de muebles RTA

Periodo Enero-Marzo. En USD-FOB

	2013	2012	Var.
Moduart	1.612.973	1.430.619	12,7%
RTA Design	926.921	467.009	98,5%
Inval	568.329	564.595	0,7%
Otras	236.005	165.365	42,7%
Total	3.344.228	2.627.588	27,3%

Fuente: Notifix/Sisduan

DATOS Y HECHOS

Mejoramiento del Hogar, comparativo datos

País	Población ¹	PIB ²	PIB Per Capita ³
Argentina	41	475	11.600
Chile	17	268	15.400
Colombia	47	366	7.900
Perú	29	199	6.500
Brasil	197	2.396	12.100

¹ Millones de habitantes

² Miles de millones de USD

³ USD

Fuente: Falabella

RETAIL

Sodimac y el mercado brasilero para el mejoramiento del hogar

BRASIL (Notifix).- Con el reciente anuncio del acuerdo para la adquisición de una participación del 51% en la brasileña Construdecor (Dicico), el minorista chileno Sodimac (Grupo Falabella) inicia su expansión en el mercado brasilero para el mejoramiento del hogar. Según explico el Director General de Falabella, Sandro Solari, "Adquirimos una plataforma para crecer en Brasil". Como un primer paso Falabella planea aprender sobre el negocio en Brasil para posteriormente buscar expandirse.



Con 57 tiendas y 118.000m2 de superficie de ventas en el estado de Sao Paulo, el formato promedio de Dicico es de 2.070m2, considerablemente menor al formato medio de Sodimac en Chile que es de más de 8.000m2. "Este acuerdo nos da la oportunidad de crecer, no sólo con el formato Dicico, sino que también con otros formatos de mejoramiento del hogar como Homecenter Sodimac y Sodimac Constructor"

[Ver más en Notifix.info](#)

FABRICANTES

RTA Design obtiene Certificación FSC de Cadena de Custodia



COLOMBIA (Notifix).- El fabricante colombiano de muebles modulares, RTA Design, obtuvo el pasado 12 de junio de parte del Rainforest Alliance la certificación FSC de Cadena de Custodia. La certificación de Cadena de Custodia es esencial para acceder a mercados ambiental y socialmente conscientes o para demostrar el cumplimiento de políticas públicas o privadas sobre adquisiciones que especifican el suministro de materiales ambientalmente responsables. Entre ellos, el sistema de Etiqueta Ecológica de la Unión Europea para muebles o el sistema de certificación LEED -Liderazgo en Diseño Energético y Ambiental de EE.UU.

[Ver más en Notifix.info](#)

PROVEEDORES

El Grupo Mauro Saviola "La empresa Eco-Ética" llega a su 50 aniversario




ITALIA (Notifix).- El Grupo Saviola celebra este año su 50 aniversario fiel a los ideales de su fundador de ser una compañía de eco-ética que sólo produce tableros a partir de madera 100% reciclada. Mauro Saviola fue un visionario que vio el potencial en la recuperación de desechos de madera y su reprocesamiento a través de la producción de tableros para crear un ciclo repetitivo infinito.

[Ver más en Notifix.info](#)

PROVEEDORES

El Dragon Press de Siempelkamp, el nuevo concepto de prensa de bajo presupuesto

ALEMANIA (Notifix) -. El fabricante alemán de prensas Siempelkamp aprovechó la oportunidad para presentar en la pasada Ligna su nuevo concepto de prensa de bajo presupuesto, el Dragon Press.

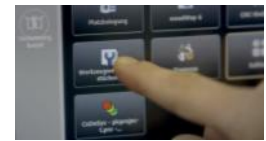


Con la nueva Dragon Press de Siempelkamp, una prensa de 4 pies ContiRoll®, los productores de tableros estarán en capacidad de proporcionar una amplia gama de productos con la misma calidad Siempelkamp a un precio atractivo. El cabezal de alimentación flexible de la ContiRoll® permite la producción de tableros de aglomerado, MDF y OSB con un espesor que oscila entre 2 y 40 mm. Este tipo de prensa más pequeña también permite la producción de tableros delgados de alta calidad.

[Ver más en Notifix.info](#)

VIDEOS

Homag
"PowerTouch -
Touch the innovation"
[YouTube](#)



FABRICANTES

Fútbol y muebles, la estrategia promocional del Proyecto Orchestra Brasil

BRASIL (Notifix).- Cuatro empresas participantes del Proyecto Orchestra Brasil de incentivo a las exportaciones se preparan para recibir la visita de ocho importadores extranjeros durante la Copa de las Confederaciones de FIFA 2013.



Esta es una acción de aproximación promovida por el Sindicato de las Industrias del Mobiliario de Bento Gonçalves (Sindmóveis) en asociación con la Agencia Brasileña de Promoción de Exportaciones e Inversiones (Apex-Brasil). Los invitados vienen de Argentina, Estados Unidos, México, Uruguay, Perú y Colombia para conocer el parque fabril de las empresas. [Ver más en Notifix.info](#)

DATOS Y HECHOS

Participación porcentual de los Estados en la exportación brasilera de muebles

Periodo Enero - Abril. En USD-Fob

	2013	2012	Var.
Santa Catarina	27,9	28,5	-2,1
Rio Grande do Sul	27,2	26,4	3,2
São Paulo	17,2	15,7	10,0
Paraná	15,7	17,2	-8,7
Minas Gerais	8,9	8,1	9,8
Bahia	0,1	1,7	-96,4
Otros	3,0	2,4	21,1
Total	100,0	100,0	

Fuente: CGIMoveleiro

DATOS Y HECHOS

Exportaciones brasileras de muebles, por Estado

Periodo Enero - Abril. En USD-Fob

	2013	2012	Var.
Santa Catarina	58.498.116	61.479.258	-4,8
Rio Grande do Sul	56.943.371	56.803.371	0,2
Paraná	36.060.616	33.753.913	6,8
São Paulo	32.820.609	37.003.751	-11,3
Minas Gerais	18.722.226	17.546.391	6,7
Bahia	126.177	3.632.939	-96,5
Otros	6.184.601	5.257.090	17,6
Total	209.355.716	215.476.713	-2,8

Fuente: CGIMoveleiro