

ESTA SEMANA EN NOTIFIX

- [Floraplac ordena línea de MDF a Dieffenbacher](#)
- [Premio lo Mejor de lo Mejor en interzum 2013 para EGGER y sus Soluciones Acústicamente Eficaces](#)
- [ALNO extiende su presencia en USA, nuevo Showroom en Miami](#)
- [Grupo HOMAG reporta buen nivel de pedidos para en 1T-2013](#)
- [Teyoland Valencia abrirá sus puertas el 5 de junio](#)
- [Biesse duplica EBITDA en 1T-2013](#)
- [Ventas de Maestro aumentan en 19% por dinamismo en construcción](#)

evento lanzamiento lanzamiento




sadepan

LATINOAMERICANA

Tablero Hidrófugo

www.sadepan.com.ar



 <p>A SURTECO COMPANY</p>		<p>TAPACANTOS EN PVC FLEXIBLES Y RÍGIDOS • CALIDAD PREMIUM TODOS LOS COLORES Y DISEÑOS</p> <p>CUBRECOL</p> <p>www.cubrecol.com.co Info@cubrecol.com.co Bogotá - Colombia</p>	
---	--	--	--

PROVEEDORES

Floraplac ordena línea de MDF a Dieffenbacher

BRASIL (Notifix).- Dieffenbacher, constructor alemán de plantas para el procesamiento de la madera, ha sido encargado por la empresa brasilera Floraplac MDF para suministrar una línea de prensa continua, que incluye desde la línea astilladora hasta de la línea de lijado / laminación. La prensa, de 9 pies de ancho y más de 40 metros de largo, está diseñada para producir una capacidad diaria de 1.300 m³. Florapac eligió el sistema EVOjet con el cual logrará reducir significativamente su consumo de pegamento. Una unidad de vapor al inicio de la línea de prensado garantiza un factor de presión inferior, lo que asegura un alto nivel de rendimiento de la planta. Finaliza con una línea de laminación de ciclo corto que afina los paneles para un acabado óptimo para su posterior distribución.

Al favorecer la moderna línea de producción de MDF de Dieffenbacher, Florapac está respondiendo a la creciente demanda de paneles de madera de alta calidad de Brasil. La compañía brasilera ha estado utilizando una planta multi-apertura de Dieffenbacher-SPWM en su planta de Paragominas en el estado de Pará desde octubre de 2010. Su capacidad actual de tableros MDF es de 500 m³ por día.



DISEÑO

Premio lo Mejor de lo Mejor en interzum 2013 para EGGER y sus Soluciones Acústicamente Eficaces

ALEMANIA (Notifix) -. Junto con su empresa asociada akustik +, EGGER fue honrado con el premio materiales y diseño inteligente 2013 "mejor de lo mejor" de interzum el 12 de mayo.



El motivo Equilibrio, con patrones de perforación personalizados, que se presentó en la categoría Materiales y Superficies convenció al jurado

internacional por ser "un servicio excepcional que establece nuevos estándares en la forma y función de la industria". El sofisticado motivo con sus cuatro paneles acústicamente eficaces pueden combinarse arbitrariamente para permitir 256 variaciones diferentes. El motivo puede ser girado, reflejado o ensartado en diferentes maneras, lo que permite un aspecto general uniforme. Sólo nueve de los 200 productos presentados por 16 países recibieron el codiciado premio.

DATOS Y HECHOS

Grupo Homag, distribución de las ventas en el 1T

En millones de EUR

Región	2013	2012	Var.
Alemania	46,8	46,7	0,4%
Otros países UE	42,0	54,4	-22,8%
Resto de Europa	32,3	35,7	-9,5%
Norte América	16,7	12,0	38,7%
Centro/Sur América	8,8	11,4	-22,5%
Asia / Pacífico	28,6	27,2	5,3%
Africa	1,5	0,4	274,8%

Fuente: Informe trimestral

FABRICANTES

ALNO extiende su presencia en USA, nuevo Showroom en Miami



EE.UU. (Notifix) -. ALNO AG ("ALNO"), uno de los principales fabricantes de cocinas de Alemania, está incrementando su presencia en el mercado de EE.UU. con la apertura de un showroom en Miami, Florida, este mes de mayo. Desde enero de 2012, ALNO está presente en los EE.UU. con una filial y su propio showroom de Nueva York.

[Ver más en Notifix](#)

DATOS Y HECHOS

América Latina y el Caribe, Producto Interno Bruto total

Tasas de variación

	2010	2011	2012	2013*
Argentina	9,2	8,9	1,9	3,5
Bolivia	4,1	5,2	5,2	5,0
Brasil	7,5	2,7	0,9	3,0
Chile	6,1	6,0	5,6	5,0
Colombia	4,0	5,9	4,0	4,5
Costa Rica	4,7	4,2	5,1	3,5
Cuba	2,4	2,7	3,1	3,5
Ecuador	3,3	8,0	4,8	3,5
El Salvador	1,4	1,5	1,6	2,0
Guatemala	2,9	3,9	3,0	3,2
Haití	-5,4	5,6	2,8	6,0
Honduras	2,8	3,6	3,3	3,3
México	5,6	3,9	3,9	3,5
Nicaragua	3,1	5,1	5,2	5,0
Panamá	7,6	10,6	10,7	8,0
Paraguay	13,1	4,4	-1,2	10,0
Perú	8,8	6,9	6,2	6,0
Rep. Dominicana	7,8	4,5	3,9	3,0
Uruguay	8,9	5,7	3,9	3,8
Venezuela	-1,5	4,2	5,6	2,0

* Proyección

Fuente: Celac

LECTURAS Y VINCULOS

Sadepan: Newsletter No. 1
sadepan.com.ar

PROVEEDORES

Grupo HOMAG reporta buen nivel de pedidos para en 1T-2013

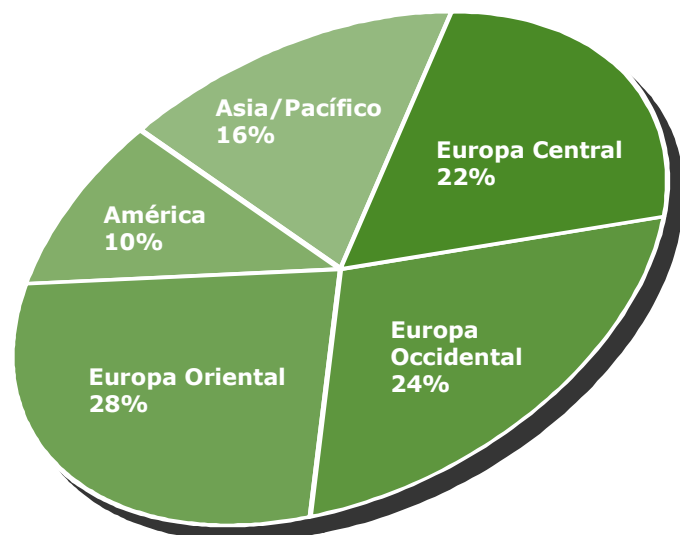
ALEMANIA (Notifix).- El Grupo HOMAG, el fabricante líder mundial de máquinas para la industria de la madera y de fabricación de gabinetes, logró aumentar significativamente la entrada de pedidos en casi un 7% a EUR 182,3 millones en el primer trimestre de 2013 (2012: EUR 170,6 millones), contrario a la tendencia de la industria.

El director ejecutivo, Dr. Markus Flik, explica: "Esta buena cifra de pedidos es aún más notable si se considera la LIGNA celebrada recientemente, la feria líder en la industria, ya que muchos de nuestros clientes suelen esperar hasta después de LIGNA para tomar decisiones de inversión". [Ver más en Notifix](#)

DATOS Y HECHOS

Grupo Homag, distribución de la ventas

Enero - Marzo 2013



Fuente: Informe trimestral

CANALES

Teyoland Valencia abrirá sus puertas el 5 de junio

ESPAÑA (Notifix).- Teyoland abrirá las puertas de su primer almacén el próximo miércoles 5 de junio. La primera tienda Teyoland nace después de más de seis años de intenso trabajo que han culminado con el diseño y montaje de su primera tienda bandera. Teyoland, denominado por varios el "Ikea Español", estará ubicado en el pabellón 7 de Feria Valencia. Ofrecerá alrededor 30.000 referencias, el 80% de las cuales son fabricadas íntegramente en España.

[Ver más en Notifix](#)



RESULTADOS 1T/2013

[Biesse](#) (Inglés)



[Falabella](#) (Inglés)

falabella



EN LA MIRA

CASA BRASIL

13 a 16 de Agosto
Bento Gonçalves, Brasil



FITECMA

2 a 6 de Julio
Buenos Aires, Argentina



PROVEEDORES

Biesse duplica EBITDA en 1T-2013

ITALIA (Notifix).- A pesar de una caída en sus ventas del 2,8% el fabricante italiano de maquinaria para el procesamiento de la madera, Biesse, incrementó el EBITDA a EUR 5 millones en el 1T-2013 (2012: EUR 2,5 millones). Así mismo la empresa obtuvo un resultado positivo en el 1T por primera vez desde 2008.

"Manejamos una satisfacción prudente de este regreso a la utilidad neta, pero somos conscientes de que estamos sólo en el comienzo de un viaje para volver a tasas de crecimiento anteriores a la crisis", comentó Stefano Porcellini, director ejecutivo de Biesse. Añadió "Todavía nos encontramos frente a una débil demanda, especialmente en Europa, pero hay que destacar los buenos resultados obtenidos en la Feria de Hannover, que nos lleva a pensar que la innovación todavía puede generar ventas, incluso en un período de estancamiento. [Ver más en Notifix.info](#)

DATOS Y HECHOS

Biesse, resultados Enero - Marzo

En millones de EUR

	2013	2012	Var.
Ventas	84,4	86,8	-2,8%
EBITDA	5,0	2,5	100,0%
Ganancia / Pérdida	0,3	-2,9	
Margen EBITDA	5,9%	2,9%	

Fuente: Informe trimestral

CANALES

Ventas de Maestro aumentan en 19% por dinamismo en construcción

PERÚ (AméricaRetail).- La cadena de tiendas Maestro Perú alcanzó ventas por S/. 341,9 millones (USD\$130 millones) al primer trimestre del 2013, lo que significó un incremento de 19,6% en comparación al mismo período del año pasado.

Este resultado es consecuencia de las estrategias comerciales aplicadas, así como de la constante mejora observada en la demanda interna de la economía, principalmente del sector construcción. También se debe a la consolidación y apertura de tres nuevas tiendas en Lima y cuatro en provincias, agregó la empresa especializada en la venta de materiales de construcción y mejoramiento del hogar. La utilidad bruta en este periodo fue de S/. 94,4 millones (USD\$36 millones), cifra superior en 24,6% en relación al primer trimestre del año previo.



DATOS Y HECHOS

Importaciones brasileras de muebles por Estado

Periodo Enero - Marzo. En USD-Fob

	2013	2012	Var.
São Paulo	122.603.126	85.475.814	43,4
Paraná	21.687.066	18.507.339	17,2
Rio Grande do Sul	13.186.286	9.438.966	39,7
Santa Catarina	13.979.568	10.786.497	29,6
Rio de Janeiro	4.657.007	3.273.996	42,2
Minas Gerais	4.272.983	4.892.251	-12,7
Espirito Santo	2.496.530	7.998.666	-68,8
Bahia	2.643.391	590.175	347,9
Otros	18.342.656	16.182.398	13,3
Total	203.868.613	157.146.102	29,7

Fuente: CGIMoveleiro